

## Procédure pour les établissements sans import de fichier élève (BEE ou fournisseur privé)-

Dans inscription, « inscrire un nouvel élève » :

The screenshot shows the Cyclades portal interface. At the top, the browser address bar displays the URL: [https://exacyc.orion.education.fr/cycetablissement/portal/consulter\\_candidature/\\_p](https://exacyc.orion.education.fr/cycetablissement/portal/consulter_candidature/_p). The page header includes the Cyclades logo, the French Republic emblem, and the text "CFA IFRIA Nantes - NANTES CEDEX 9 (0442846E) BACCALAURÉAT PROFESSIONNEL". A user profile icon is visible on the right with the text "0442846E CFA IFRIA Nantes NANTES 26/11/2018".

The main navigation bar is purple and contains the following items: "MON ÉTABLISSEMENT", "RÈGLEMENTATION", and "INSCRIPTION". The "INSCRIPTION" menu is expanded, showing a list of options:

- Inscrire
  - Paramètres d'inscriptions
  - Importer mes élèves de la BEE
  - Inscrire un nouvel élève
- Modifier Inscription
  - Modifier / Consulter mes élèves
  - Gérer l'état des candidatures
  - Modifier autorisation communication résultats (Presse ...)
- Génération de documents
  - Confirmations d'inscription
  - Listes des inscrits pour émargement
  - Listes de travail
  - Statistique de travail
- Documents générés pour mes élèves
  - Confirmation d'inscription
  - Aménagements d'épreuves


A blue callout box with the text "Inscription des candidats" points to the "Inscrire un nouvel élève" option in the menu.

The footer of the page displays the URL: [https://exacyc.orion.education.fr/cycetablissement/portal/\\_p\\_small\\_view/\\_rpall\\_sousactivite/ETABLISSEMENT0xLINSRIPTION?OngletID=1543217137526](https://exacyc.orion.education.fr/cycetablissement/portal/_p_small_view/_rpall_sousactivite/ETABLISSEMENT0xLINSRIPTION?OngletID=1543217137526). The bottom right corner shows the copyright notice: "© Ministère de l'éducation nationale, Cyclades - Tous droits réservés" and the date "26/11/2018".

https://exacyc.orion.education.fr/cycetablissement/portal/creer\_candidature/\_pmain Inscription > Inscrire > Insc...

Sites suggérés «Gilets jaunes» contr...

Présentation Déclarer incident Aide ? DECONNEXION

**Cyclades**  **CFA IFRIA Nantes - NANTES CEDEX 9 (0442846E)**  
BACCALAURÉAT PROFESSIONNEL

0442846E CFA IFRIA Nantes NANTES  
26/11/2018

MON ÉTABLISSEMENT RÉGLEMENTATION INSCRIPTION

Inscription > Inscrire > Inscrire un nouvel élève BCP - 2019 - ACADÉMIE DE NANTES

Etat \* Inscrit

1 - Identification 2 - Infos candidature 3 - Qualification présentée 4 - Acquis 5 - Epreuves 6 - Récapitulatif 7 - N° Inscription

**Identité**

INE

Civilité \*

Nom de famille \*   
Nom de naissance

Confirmation du nom \*

Nom d'usage   
Nom marital par exemple

Prénoms

**Adresse**

Saisir le pays, la commune, le code postal et au moins un des quatre champs facultatifs.

Pays \* FRANCE (dont OUTRE-MER)

Adresse 1

Adresse 2

Adresse 3

Adresse 4

Code postal \*

Localité \*

**Situation du candidat**

Catégorie socio-professionnelle d'un représentant légal \*

**Naissance**

Pays de naissance \*

Date de naissance \*   
Exemple: 30/05/1998

Confirmation date de naissance \*

Département, DOM ou COM de naissance

Commune de naissance \*

Nationalité \*

**Contacts**

Téléphone mobile \*

Téléphone fixe

Adresse mail \*

Confirmation adresse mail \*

Conformément à la "loi informatique et libertés" du 6 janvier 1978 modifiée en 2004, vous bénéficiez d'un droit d'accès et de rectification aux informations qui vous concernent : vous pouvez exercer ce droit en vous adressant au service des examens et concours de votre académie d'inscription. Vous pouvez également, pour des motifs légitimes, vous opposer au traitement des données vous concernant.

Précédent Suivant Enregistrer Visualiser/imprimer

Mentions légales © Ministère de l'éducation nationale, Cyclades - Tous droits réservés

FR 11:00 26/11/2018

**A l'issue de chaque inscription, ne pas oublier d'enregistrer.**

A l'issue de la validation des inscriptions, imprimez les confirmations d'inscription (unitairement ou en masse).

The screenshot displays the Cyclades web application interface for CFA IFRIA Nantes. The top navigation bar includes links for 'Présentation', 'Déclarer incident', 'Aide', and 'DECONNEXION'. The main header shows the Cyclades logo and the text 'CFA IFRIA Nantes - NANTES CEDEX 9 (0442846E) BACCALAURÉAT PROFESSIONNEL'. The user is logged in as '0442846E CFA IFRIA Nantes NANTES' on '26/11/2018'.

The main menu is expanded, showing the 'INSCRIPTION' section. The dropdown menu includes the following options:

- Inscrire
  - Paramètres d'inscriptions
  - Importer mes élèves de la BEE
  - Inscrire un nouvel élève
- Modifier Inscription
  - Modifier / Consulter mes élèves
  - Gérer l'état des candidatures
  - Modifier autorisation communication résultats (Presse ...)
- Génération de documents
  - Confirmations d'inscription
  - Listes des inscrits pour émargement
  - Listes de travail
  - Statistiques de travail
- Documents générés pour mes élèves
  - Confirmation d'inscription
  - Amplifications d'épreuves

A blue arrow points from the 'Génération de documents' section to the 'Confirmations d'inscription' option. A blue box with white text 'Edition des confirmations d'inscription' is overlaid on the arrow.

The main content area shows the 'Inscription > Génération de documents > Confirmation' path. The title is 'Titre édition : CONFIRMATION D'INSCRIPTION'. The 'Paramètres' tab is selected, showing options to 'Produire le document sur l'ensemble des candidats sélectionnés'.

The options are:

- ☒ Tester l'édition des confirmations d'inscription sans publication officielle
- ☐ Publier officiellement les confirmations d'inscription de tous les élèves


Below the options, there is a note: 'Les élèves sélectionnés vont directement disposer de leur confirmation. Voulez-vous les informer par courriel de la mise à disposition du document ? (Attention, seuls les candidats ayant fourni une adresse mail via leur compte Cyclades :'. The 'Oui' radio button is selected.

The bottom of the page shows the URL 'https://exacyc.orion.education.fr/cycetablissement/portal/\_pmail\_view/\_rpall\_sousactivite/ETABLISSEMENTx1INSCRIPTION?OngletID=1543217137526' and the footer '© Ministère de l'éducation nationale, Cyclades - Tous droits réservés'.

https://exacyc.orion.education.fr/cycetablissement/portal/editionconfirmation/\_pm Inscription > Génération de...

Sites suggérés «Gilets jaunes» contr...

Présentation Déclarer incident Aide ? DECO

**Cyclades**  **CFA IFRIA Nantes - NANTES CEDEX 9 (0442846E)**  
BACCALAURÉAT PROFESSIONNEL

0442846E CFA IFRIA Nan  
26/11/2018

MON ÉTABLISSEMENT RÉGLEMENTATION INSCRIPTION

Inscription > Génération de documents > Confirmations d'inscription ? BCP - 2019 - ACADÉMIE DE NANTES

Titre édition \* CONFIRMATION D'INSCRIPTION

Paramètres Critères de sélection

► Produire le document sur l'ensemble des candidats sélectionnés :

☐ Tester l'édition des confirmations d'inscription sans publication officielle

☒ Publier officiellement les confirmations d'inscription de **tous** les élèves sélectionnés

Les élèves sélectionnés vont directement disposer de leur confirmation d'inscription dans leur espace candidat Cyclades.  
Voulez-vous les informer par courriel de la mise à disposition du document ?  
(Attention, seuls les candidats ayant fourni une adresse mèl via leur compte Cyclades seront notifiés)

☐ Oui ☒ Non

Pour info, vous avez la possibilité de tester l'édition avant de lancer l'édition réelle

Cocher non

Mentions légales


© Ministère de l'éducation nationale, Cyclades - Tous

FR

https://exacyc.orion.education.fr/cycetablissement/portal/editionconfirmation/\_pm

Sites suggérés Smic: Pénicaud prome...

Présentation Déclarer

**Cyclades**  **CFA IFRIA Nantes - NANTES CEDEX 9 (0442846E)**  
BACCALAURÉAT PROFESSIONNEL

MON ÉTABLISSEMENT RÉGLEMENTATION INSCRIPTION

Inscription > Génération de documents > Confirmations d'inscription ? BCP - 2019 - ACADÉMIE DE NANTES

Titre édition \* CONFIRMATION D'INSCRIPTION

Paramètres Critères de sélection

Epreuves candidat > Groupe de décision  
Session normale 1er groupe

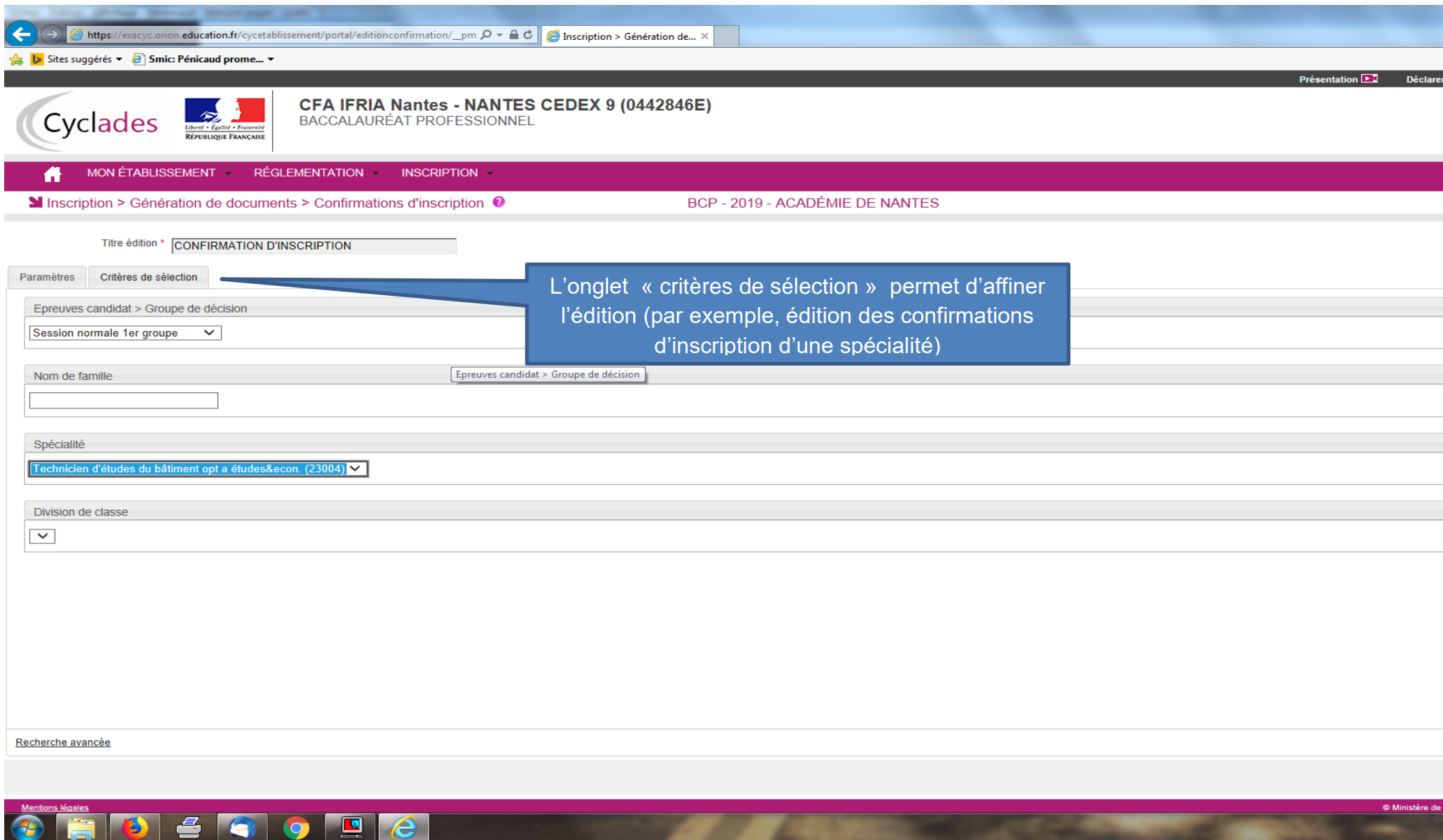
Nom de famille Epreuves candidat > Groupe de décision

Spécialité  
Technicien d'études du bâtiment opt a études&econ. (23004)

Division de classe

Recherche avancée

Mentions légales © Ministère de




Il est conseillé d'imprimer les confirmations d'inscription en recto-verso (l'application cyclades associe systématiquement un verso pour chaque confirmation d'inscription). Par ailleurs, il est fort probable qu'un candidat ait une confirmation d'inscription sur 2 pages.

UNE FOIS QUE LE SERVEUR DES INSCRIPTIONS EST CLOTURÉ PAR LE SERVICE DES EXAMENS, VOUS DEVEZ GÉNÉRER LES COMPTES CYCLADES DE VOS ÉLÈVES AFIN QU'ILS PUISSENT CONSULTER LEUR INSCRIPTION.



La génération des comptes CYCLADES (ou « papillon ») permet aux élèves de finaliser leur inscription à l'examen (choix des langues vivantes obligatoires et inscription aux épreuves optionnelles, autorisation de transmission des résultats à la presse etc...) et d'accéder à l'ensemble de leurs documents de session (confirmation d'inscription, convocation, relevés de notes).

Même si vous pouvez le faire à tout moment, **il est fortement conseillé de procéder à cette étape après la fermeture des inscriptions pour éviter que le candidat ne change des données sans prévenir son chef d'établissement ou le service de la DEC.** Ainsi, il n'aura accès à son compte qu'en mode « consultation ». Si vous faites le choix de finaliser les inscriptions avec les élèves en générant leur compte CYCLADES, il convient de leur préciser de ne plus intervenir sur leur inscription une fois la confirmation d'inscription signée.

Pour générer les papillons, aller dans « mon établissement » - « générer les comptes Cyclades de mes élèves » :

 Mon établissement > Générer les comptes Cyclades de mes élèves

EA - 2021 - ACADEMIE DE LILLE



Titre édition \*:

**Attention.** vous allez générer un compte Cyclades pour chacun de vos élèves.

Vos élèves auront alors [l'obligation d'utiliser ce compte](#) pour valider leur inscription à l'examen, accéder [aux documents mis à disposition par Cyclades](#) et pour accéder à la [publication de leurs résultats](#).

Vous devez [impérativement](#) vérifier les coordonnées de votre établissement avant la génération des comptes Cyclades (activité "Paramétrer mon établissement"). Ces coordonnées seront indiquées sur les papillons de connexion de vos élèves.

Des papillons vont être produits afin d'être imprimés et distribués à vos élèves.

Si l'un de vos élèves possède déjà un compte Cyclades, il n'y a pas de nouveau compte généré, ni de papillon édité. L'élève doit utiliser son compte existant pour accéder aux documents de la session courante.

Générer


Afficher le compte rendu

Cliquer sur le bouton « Générer ». Le traitement génère 2 documents : l'un avec un papillon par page et l'autre avec 2 papillons par page. À un papillon correspond un compte candidat scolaire.

https://exacyc.orion.education.fr/cycetablissement/portal/suiviPlanification/\_p\_small\_ Mon établissement > Générer l... Cyclades

Sites suggérés «Gilets jaunes» contr...

Présentation Déclarer incident Aide ? DECONNEXION

**Cyclades**  **CFA IFRIA Nantes - NANTES CEDEX 9 (0442846E)**  
BACCALAURÉAT PROFESSIONNEL

0442846E CFA IFRIA Nantes NANTES  
26/11/2018

MON ÉTABLISSEMENT RÉGLEMENTATION INSCRIPTION

**Compte rendu des batch de l'établissement**


► Liste des batch de l'établissement (0 demandes(s) en attente d'exécution)

Date	Etat	Résultat	Durée	Domaine
26/11/2018 11:28:28	Sans planification.	Terminé	00:00:00	BCP (A17)
26/11/2018 08:14:58	Sans planification.	Terminé	00:00:00	BCP (A17)

Affichage de l'élément 1 à 2 sur 2 élément(s)

Premier Précédent 1 Suivant Dernier

► Liste des documents générés

Document	Taille	Type	
Papillon de connexion 0442846E 261120181125	13326	PDF	

Affichage de l'élément 1 à 1 sur 1 élément(s)

**Compte rendu**  
[Télécharger le compte rendu](#)

Le traitement s'est bien déroulé.

Serveur : host=prodyclnat03 serveur=p\_w3 OS=Linux  
Planificateur instance=server.2

Début du traitement : 26/11/2018 11:28:28  
Fin du traitement : 26/11/2018 11:28:28  
Temps d'exécution : 0 seconde

Type édition : Papillons d'informations de connexion des comptes Cyclades de vos élèves  
Titre : Papillon de connexion 0442846E 261120181125  
Format : PDF  
Critères de regroupement : Division de classe  
Critères de tri : Nom et prénom  
Critères de recherches : Etat Egal Inscrit,Etat Egal Pré-inscrit,Ne possède pas de compte  
Etablissement : 0442846E - CFA IFRIA Nantes - NANTES CEDEX 9  
Nombre de papillon par page : 1  
Nombre d'élèves concernés : 1 élève(s)  
Nombre de comptes générés : 1  
Nombre de papillons édités : 1  
Succès

Pour éditer les mots de passe, cliquer sur la disquette

Rafraîchir

Mentions légales © Ministère de l'éducation nationale, Cyclades - Tous droits réservés

FR 11:32 26/11/2018

Conserver une copie des papillons de connexion (pdf ou copie papier), en cas de perte par le candidat.

## **Ci-dessous, le modèle de papillon, de connexion :**

L'adresse de connexion est indiquée sur chaque papillon

***Identifiez-vous avec le compte qui vous a été attribué :***

Votre identifiant de connexion : antoine.aubincde

Votre mot de passe (\*) : 5ds<JsXkby

Le papillon contient le login au format « prénom.nom » ainsi que le mot de passe provisoire pour le candidat.

Le candidat pourra modifier son mot de passe sur son compte CYCLADES dans « modifier mon compte ».

## **Pour vérifier que tous les comptes CYCLADES ont été CREES :**

Lorsque vous retournez dans l'activité « mon établissement »-« générer les comptes Cyclades de mes élèves », le message suivant apparaît :

**Tous vos élèves possèdent un compte Cyclades. L'activité n'est pas disponible**

Si des candidatures n'ont pas fait l'objet de la génération de comptes en masse, l'activité reste disponible. Elle permet alors de créer un compte uniquement pour les candidats qui n'en possède pas déjà un.

## **Vous pouvez également régénérer le mot de passe d'un compte d'un élève :**

### **1. Régénérer un mot de passe**

**Pré-requis :** Le candidat visé par la régénération de mot de passe doit au préalable posséder un compte.

Mon établissement > Régénérer le mot de passe d'un compte d'un élève

Titre édition : Papillon de connexion

Critères de sélection

Etat

Inscrit ▼

Pré-inscrit ▼

INE

Générer Afficher le compte rendu



## 2. Accéder aux codes déjà générés

Mon établissement > Regénérer le mot de passe d'un compte d'un élève ?

Titre édition : Papillon de connexion

Critères de sélection

Etat

Inscrit ▼

Pré-inscrit ▼

INE

Générer

Afficher le compte rendu

► Liste des documents générés

Document	Taille	Type	
Papillon de connexion	13361	PDF	

Affichage de l'élément 1 à 1 sur 1 élément(s)

Cliquer sur « afficher le compte rendu »

Cliquer